




ბრენდი	მოდელი	კოდი	წარმოშობა
AQUASTRONG	EKP250	004255	იტალია
	სიმძლავრე		0.25 (KW)
	მაქსიმალური სიმაღლე		7.5 მეტრი
	მაქსიმალური წყლის რაოდენობა		125 ლ/წთ
	მაქსიმალური ამოტუმბვის სიღრმე		3.5 მეტრი
	შემსვლელ - გამომსვლელის ზომა		40მმ/40მმ
	ძაბვა		220V-240V - 50Hz
	მაქსიმალური თბობის ტემპერატურა		+35 C
	სითხის მაქსიმალური ტემპერატურა		+5C + 50C
AQUASTRONG	EKP350	003180	იტალია
	სიმძლავრე		0.35 (KW)
	მაქსიმალური სიმაღლე		9 მეტრი
	მაქსიმალური წყლის რაოდენობა		133.33 ლ/წთ
	მაქსიმალური ამოტუმბვის სიღრმე		3.5 მეტრი
	შემსვლელ - გამომსვლელის ზომა		40მმ/40მმ
	ძაბვა		180V-220V
	მაქსიმალური თბობის ტემპერატურა		+40 C
	სითხის მაქსიმალური ტემპერატურა		+5C + 40C
AQUASTRONG	EKP550	003181	იტალია
	სიმძლავრე		0.55 (KW)
	მაქსიმალური სიმაღლე		10.5 მეტრი
	მაქსიმალური წყლის რაოდენობა		235 ლ/წთ
	მაქსიმალური ამოტუმბვის სიღრმე		3.5 მეტრი
	შემსვლელ - გამომსვლელის ზომა		40მმ/40მმ
	ძაბვა		180V-220V
	მაქსიმალური თბობის ტემპერატურა		+40 C
	სითხის მაქსიმალური ტემპერატურა		+5C + 40C
AQUASTRONG	EKP850	003182	იტალია
	სიმძლავრე		0.85 (KW)
	მაქსიმალური სიმაღლე		12 მეტრი
	მაქსიმალური წყლის რაოდენობა		285 ლ/წთ
	მაქსიმალური ამოტუმბვის სიღრმე		3.5 მეტრი
	შემსვლელ - გამომსვლელის ზომა		40მმ/40მმ
	ძაბვა		180V-220V
	მაქსიმალური თბობის ტემპერატურა		+40 C
	სითხის მაქსიმალური ტემპერატურა		+5C + 40C
AQUASTRONG	EKP1100	003183	იტალია
	სიმძლავრე		1.1 (KW)
	მაქსიმალური სიმაღლე		16 მეტრი
	მაქსიმალური წყლის რაოდენობა		375 ლ/წთ
	მაქსიმალური ამოტუმბვის სიღრმე		3.5 მეტრი
	შემსვლელ - გამომსვლელის ზომა		50მმ/50მმ
	ძაბვა		180V-220V
	მაქსიმალური თბობის ტემპერატურა		+40 C
	სითხის მაქსიმალური ტემპერატურა		+5C + 40C

AQUASTRONG		EKP1600	004256	იტალია
	სიმძლავრე		1.6 (KW)	
	მაქსიმალური სიმაღლე		18 მეტრი	
	მაქსიმალური წყლის რაოდენობა		465 ლ/წთ	
	მაქსიმალური ამოტუმბვის სიღრმე		3.5 მეტრი	
	შემსვლელ - გამომსვლელის ზომა		50/50მმ-63/63მმ	
	ძაბვა		220V-240V-50Hz	
	მაქსიმალური თბობის ტემპერატურა		+35 C	
	სითხის მაქსიმალური ტემპერატურა		+5C + 50C	
AQUASTRONG		EKP2200	003184	იტალია
	სიმძლავრე		2.2 (KW)	
	მაქსიმალური სიმაღლე		19.5 მეტრი	
	მაქსიმალური წყლის რაოდენობა		515 ლ/წთ	
	მაქსიმალური ამოტუმბვის სიღრმე		3.5 მეტრი	
	შემსვლელ - გამომსვლელის ზომა		50მმ"x 50მმ	
	ძაბვა		180V-220V	
	მაქსიმალური თბობის ტემპერატურა		+40 C	
	სითხის მაქსიმალური ტემპერატურა		+5C + 40C	